



GARD-CPLP

A COVID-19 e as Doenças Respiratórias Crónicas Situação actual e perspectivas futuras

**O impacto da COVID-19 na abordagem das doenças respiratórias na GARD-CPLP
A realidade actual em Cabo Verde**

Maria do Céu Teixeira

28 de Maio 2021

CABO VERDE

Figura 1. Localização geográfica Cabo Verde



Fonte: nationsonline.org

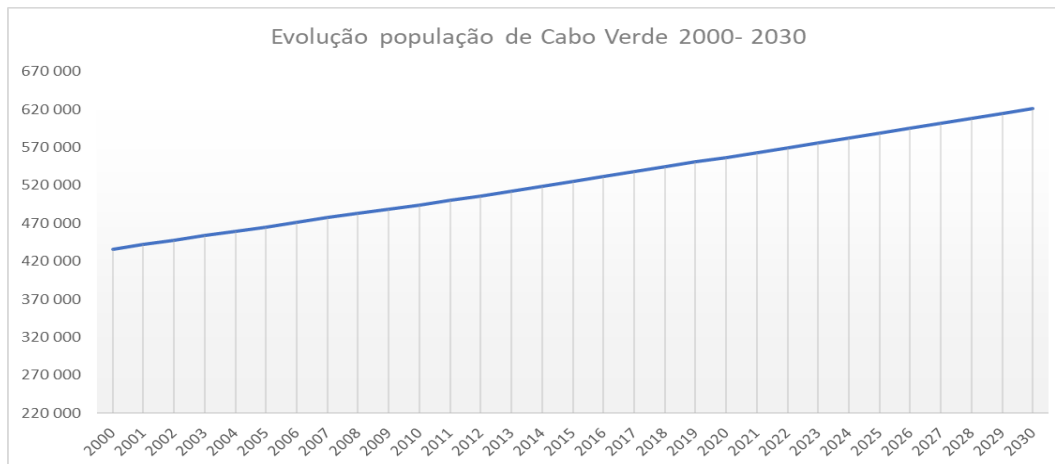


Figura 2. Evolução da população de Cabo Verde, INE, Retroprojeções (2000-2010) e Projeções Demográficas de Cabo Verde (2010-2030)

- Constituído por dez ilhas, nove são habitadas
- Ocupa uma superfície de **4.033 km²**
- **562 143 habitantes**
- País de rendimento médio desde 2007
- **Espectativa vida à nascença: 74 A**
- **Mortalidade infantil: 13‰**

INE, 2020

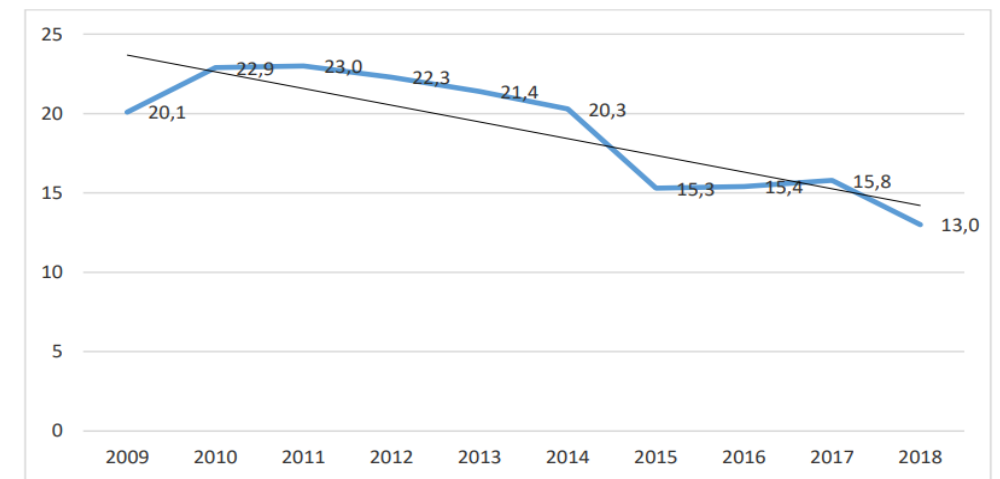
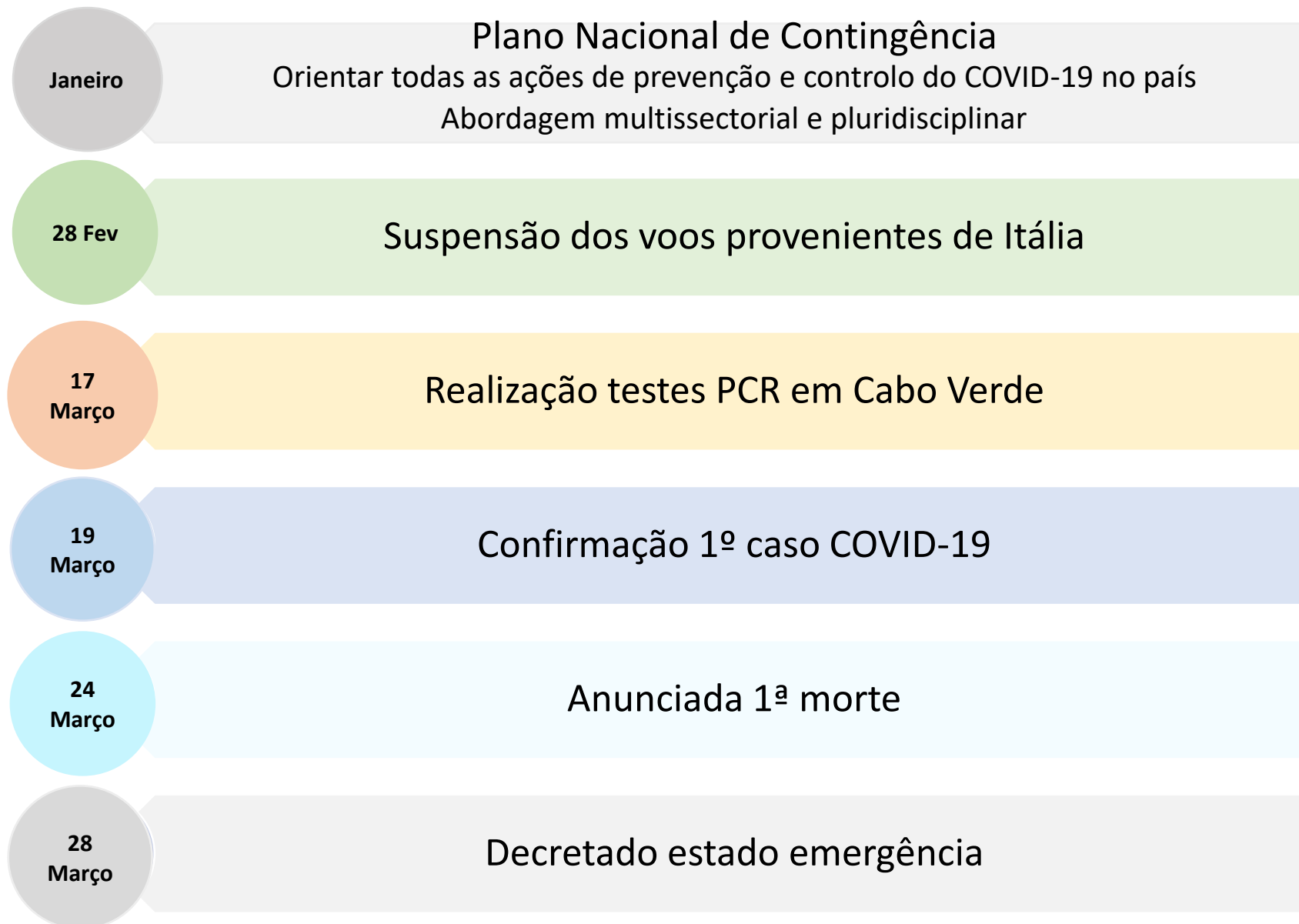


Fig 3. Evolução mortalidade infantil, Cabo Verde, 2009-2018, Relatório Estatístico MSSS

Cronologia COVID-19 em Cabo Verde

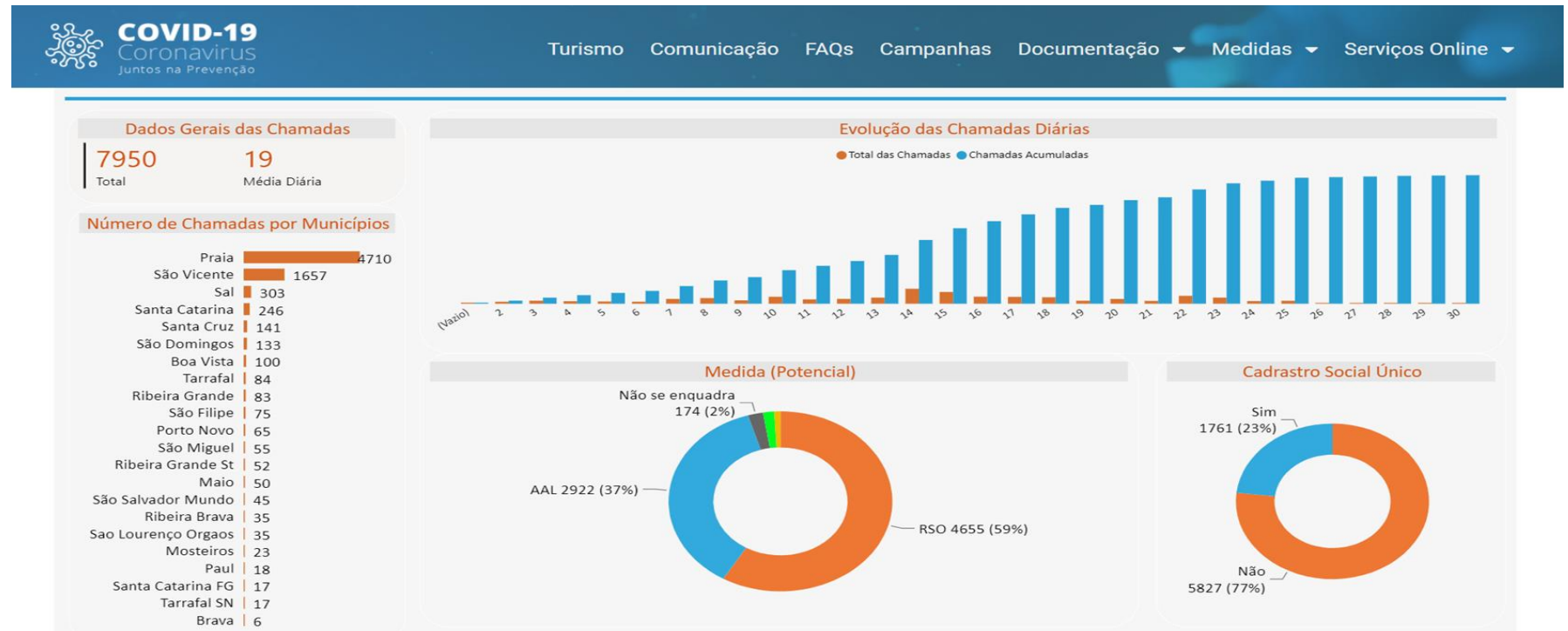


MINISTÉRIO DA SAÚDE E DA SEGURANÇA SOCIAL | GOVERNO DE CABO VERDE | A TRABALHAR PARA TODOS. | INSP INSTITUTO NACIONAL DE SAÚDE PÚBLICA

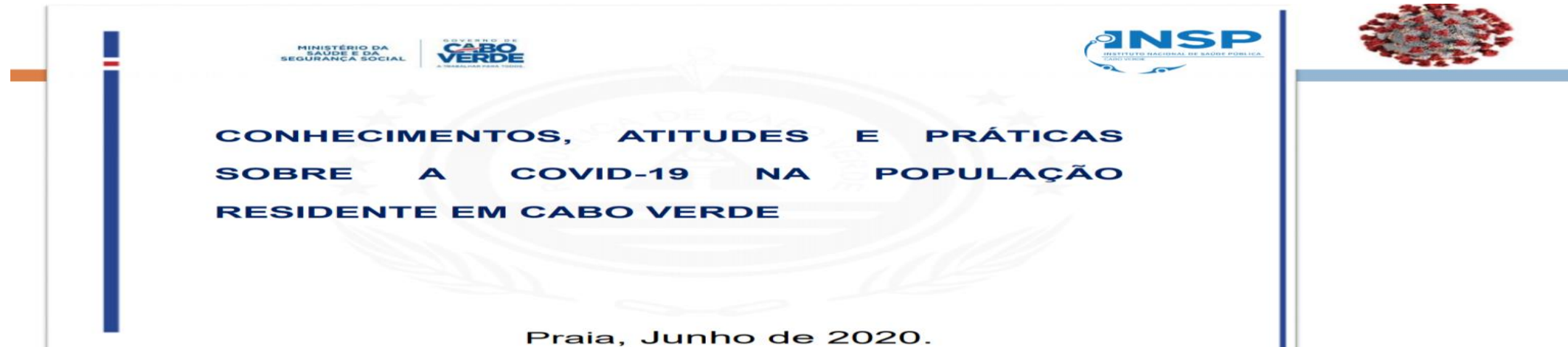
PLANO DE COMUNICAÇÃO DE RISCO E ENVOLVIMENTO COMUNITÁRIO PARA A PREVENÇÃO E RESPOSTA À EPIDEMIA COVID-19

- ✓ Nortear todo o processo de **comunicação, informação e sensibilização** da população
- ✓ Assegurar uma comunicação de risco eficaz e reforçar o envolvimento comunitário, para a implementação efetiva de medidas de prevenção da COVID-19

Linha Verde



Conhecimento população sobre COVI-19



[Turismo](#) [Comunicação](#) [FAQs](#) [Campanhas](#) [Documentação](#) [Medidas](#) [Serviços Online](#)

II Estudo CAP sobre Covid19 revelou que os Cabo-verdianos tem um bom nível de conhecimento sobre a covid19, mas precisam praticar mais as medidas preventivas

Vacinas



Vacinação dos idosos contra a COVID-19 – inscrição através da linha Verde 800 11 12 partir de 25 de março de 2021



COVID-19 BI | CABO VERDE

Dashboard - Situação Atual
27-05-2021

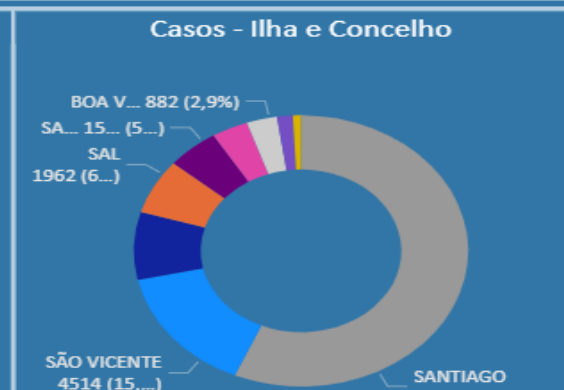
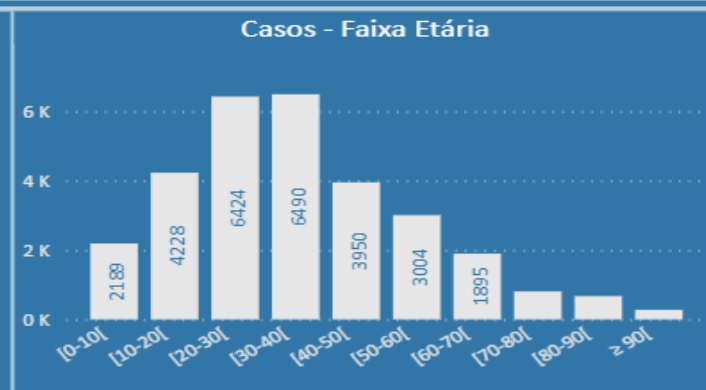
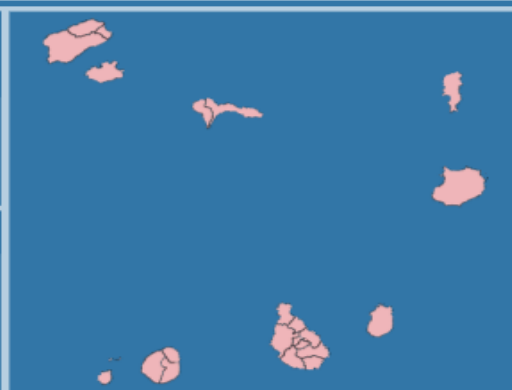


Casos Confirmados

29939

Recuperados

27914



Transferidos

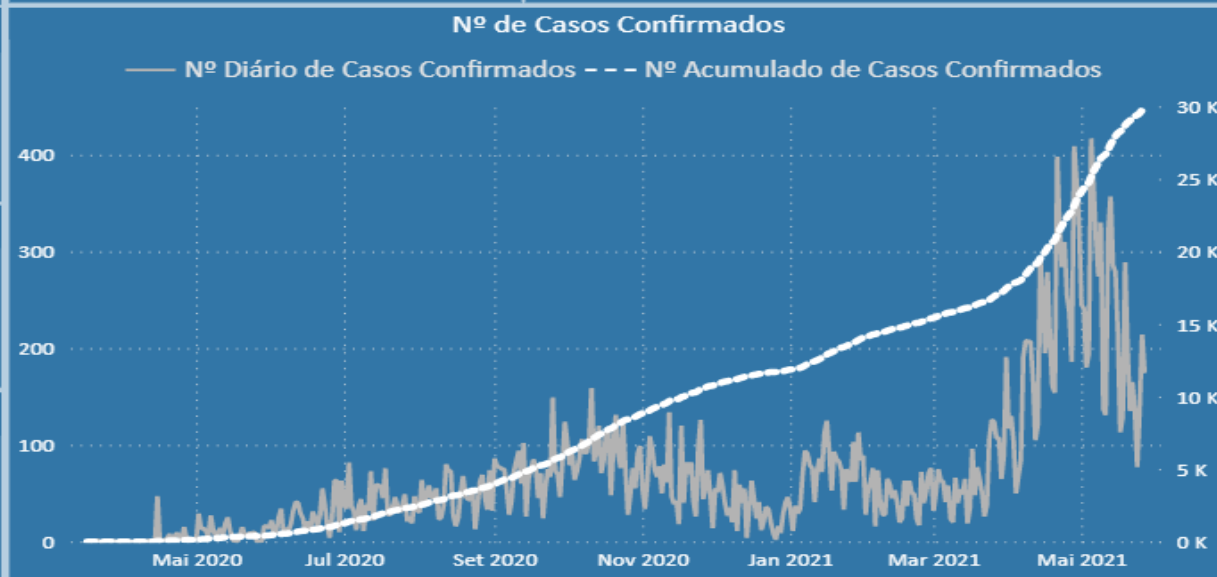
9

Óbitos

259

Casos Ativos

1749



Ilha	Estado	Género
SANTA CRUZ	719	
PORTO NOVO	671	
RIBEIRA BRAVA	652	
RIBEIRA GRANDE	553	

Como a COVID-19 afectou a abordagem das doenças (respiratórias crónicas) em Cabo Verde

- COVID-19 tem sido a prioridade
- Limitação das atividades Não Covid

Adaptação da capacidade das estruturas de saúde em resposta à pandemia
Reorganização do processo de trabalho
Preparação para o aumento da demanda e das necessidades das estruturas de saúde

Alertar para a importância de prestar atenção às outras doenças
Reforço medidas preventivas para doentes crónicos

Como a COVID-19 afectou a abordagem das doenças (respiratórias crónicas) em Cabo Verde

Hospital Agostinho Neto

- Novos horários de marcação de consulta
- Marcação de consultas através de plataformas informáticas
- Manutenção da actividade assistencial

A COVID-19 afectou a abordagem das doenças (respiratórias crónicas) em Cabo Verde

- Medo recorrer ao Hospital
- Desinformação
- Restrição de circulação

Prejudicaram a prestação de cuidados de saúde

Diminuição atividade assistencial em 2020



Consultas

Especialidades	Ano			Variação	
	2018	2019	2020	2018-2019	2019-2020
Anestesiologia	2 531	2 568	1 534	1,5%	-40,3%
Cardiologia	3 738	2 995	2 533	-19,9%	-15,4%
Cirurgia Geral	1 434	1 506	857	5,0%	-43,1%
Cirurgia Vascular	62	100	111	61,3%	11,0%
Dermatologia	725	330	267	-54,5%	-19,1%
Endocrinologia	890	932	508	4,7%	-45,5%
Estomatologia	1 266	1 541	879	21,7%	-43,0%
Fona audiologia	717	834	274	16,3%	-67,1%
Gastroenterologia	930	951	578	2,3%	-39,2%
Ginecologia	1 115	2 217	780	98,8%	-64,8%
Ginecologia (UR)	661	139	79	-79,0%	-43,2%
Hematologia	812	667	355	-17,9%	-46,8%
Imunoalergologia	563	526	388	-6,6%	-26,2%
Infeciologia	484	453	416	-6,4%	-8,2%
Maxilo-Facial	1 344	963	794	-28,3%	-17,5%
Medicina Interna	2 301	1 790	1 089	-22,2%	-39,2%
Nefrologia	446	524	337	17,5%	-35,7%
Neonatologia	571	407	93	-28,7%	-77,1%
Neuro. Pediátrica	449	404	304	-10,0%	-24,8%
Neurocirurgia	1 668	2 079	1 574	24,6%	-24,3%
Neurologia	1 182	1 153	900	-2,5%	-21,9%
Nutrição	605	571	258	-5,6%	-54,8%
Obstetrícia Alto Risco	554	724	331	30,7%	-54,3%
Oftalmologia	4 787	4 865	3 515	1,6%	-27,7%
Oncologia	3 490	3 985	3 483	14,2%	-12,6%
Ortopedia	1 505	1 209	611	-19,7%	-49,5%
Otorrinolaringologia	2 734	2 228	1 805	-18,5%	-19,0%
Patologia do Colo	856	881	620	2,9%	-29,6%
Pediatria	463	166	451	-64,1%	171,7%
Pediatria TV	0	0	330		
Pneumologia	387	284	398	-26,6%	40,1%
Psicologia	893	628	327	-29,7%	-47,9%
Psiquiatria	646	653	149	1,1%	-77,2%
Psiquiatria - H Trindade	2 096	1 102	1 036	-47,4%	-6,0%
Psiquiatria - H Trindade	4 831	5 886	4 344	21,8%	-26,2%
Reab. Psicomotora	1 662	0	0	-100,0%	#DIV/0!
Traumatologia	3 596	7 619	4 176	111,9%	-45,2%
Urologia	922	1 246	652	35,1%	-47,7%
Total	53 916	55 126	37 136	2,2%	-32,6%

Fonte: Relatório Estatístico 2020, HAN

Urgências

Atendidos nas Urgências	Ano			Variação	
	2018	2019	2020	2018-2019	2019-2020
	107 178	110 990	77 985	3,6%	-29,7%
BUA	53 161	52 509	37 355	-1,2%	-28,9%
BUP	36 167	39 665	22 265	9,7%	-43,9%
BUM	17 850	18 816	18 365	5,4%	-2,4%
Utentes tratados no S.O.	6 608	6 348	4 767	-3,9%	-24,9%
Adultos	3 363	3 278	2 946	-2,5%	-10,1%
Crianças	3 245	3 070	1 821	-5,4%	-40,7%

Fonte: Relatório Estatístico 2020, HAN

Óbitos

Sexo	Ano			Variação	
	2018	2019	2020	2018-2019	2019-2020
Mas	247	241	242	-2,4%	0,4%
Fem	193	219	207	13,5%	-5,5%
Total	410	460	449	4,5%	-2,4%

Fonte: Relatório Estatístico 2020, HAN

Telemedicina

Objetivo Geral

Garantir a oferta de cuidados especializados de saúde e a formação contínua dos profissionais de saúde a todos os concelhos/ilhas do País, mitigando assim as iniquidades existentes

Eixos intervenção

- ✓ Teleconsultas
- ✓ Formação à distância
- ✓ Densificação das TICs na Saúde

Teleconsultas



Sequelas pós-Covid -19

- ✓ Respiratórias
- ✓ Cardiovasculares
- ✓ Neurológicos
- ✓ Musculo-esqueléticas
- ✓ Sintomas generalizados



Obrigada